



第68回 定時株主総会

RP TOPLA LIMITED

2023年 6月28日

監査報告

事業報告書 P.35



事業報告



事業報告書 P.1~30

2022年度レビュー 大幅なコストアッ

プ

① PETバージン原料価格

② 電力費

③ PETボトル再生原料価格

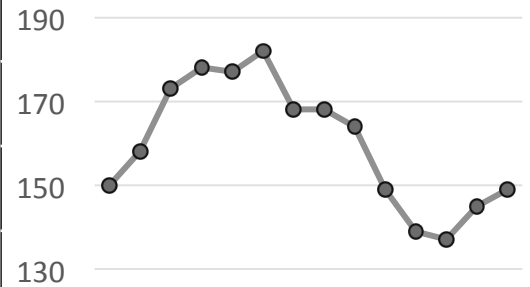
2022年度レビュー 大幅なコストアツ



1 PETバージン原料価格

2022年度 PETバージン原料 仕入単価平均 推移(入荷ベース) (円/kg)

4月	5月	6月	7月	昨年度平均	今年度平均
150	158	173	178	125	165
8月	9月	10月	11月		
177	182	168	168		
12月	1月	2月	3月		
164	149	139	137		



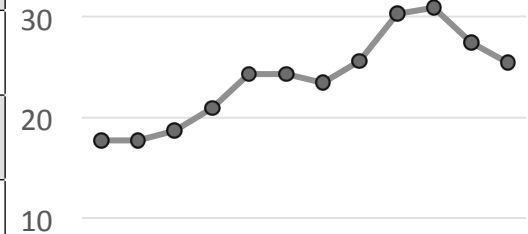
2022年度レビュー 大幅なコストアツ



2 電力費

2022年度 電力費 製造単価 推移(入荷ベース) (円/kg)

4月	5月	6月	7月	昨年度平均	今年度平均
17.7	17.7	18.7	20.9	14.8	23.2
8月	9月	10月	11月		
24.3	24.3	23.4	25.6		
12月	1月	2月	3月		
30.3	30.9	27.4	25.4		



2022年度レビュー 大幅なコストアツ



3 PETボトル再生原料

2020～2022年度 容リ協 PETボトルフレーク落札単価平均 推移 (円/kg)

	2020年度	2021年度	2022年度	増減
上期	43.4	7.9	64.1	56 (711%)
下期	1.7	42.9	115.3	72 (169%)
通期	24.6	23.6	87.2	64 (268%)








2022年度レビュー 出荷量

2020～2022年度の出荷量実績

(t)

	2020年度	2021年度	2022年度	対前年比
PET	42,646	48,612	40,033	▲ 18%
全体	51,010	58,522	50,798	▲ 14%

2022年度 連結損益計算書

(単位:百万円)	67期 (2021年度)	対売上比率	68期 (2022年度)	対売上比率	増減
売上高	23,141		23,171		+ 30 
売上総利益	3,334	14.4%	2,400	10.3%	▲ 934 
販売費及び一般管理費	2,249		2,153		▲ 96 
営業利益	1,084	4.7%	246	1.0%	▲ 838 
経常利益	1,067	4.6%	290	1.2%	▲ 777 
特別損益	▲ 5		▲ 2		
税金等調整前 当期純利益	1,062		288		▲ 774 
親会社株主に帰属する 当期純利益	882	3.8%	498	2.1%	▲ 384 

2022年度 連結貸借対照表

(単位:百万円)	67期 (2021年度)	68期 (2022年度)	増減	(単位:百万円)	67期 (2021年度)	68期 (2022年度)	増減
《資産の部》	19,452	19,002	▲ 450	《負債の部》	14,488	13,477	▲1,011
流動資産	12,595	11,930	▲ 665	流動負債	9,810	8,915	▲ 895
有形固定資産	6,094	5,926	▲ 168	固定負債	4,677	4,561	▲ 116
無形固定資産 投資・その他資産	762	1,145	+ 383	《純資産の部》	4,964	5,525	+ 561
資産合計	19,452	19,002	▲ 450	負債純資産合計	19,452	19,002	▲ 450

2022年度 個別損益計算書

(単位:百万円)	66期 (2020年度)	67期 (2021年度)	68期 (2022年度)	前期比	前期比 増減率
売上高	14,647	17,088	17,100	+ 12	+ 0.1%
営業利益	699	817	▲108	▲ 925	-
経常利益	806	852	58	▲ 794	▲ 93.2%
当期純利益	600	767	397	▲ 370	▲ 48.3%

2022年度 個別貸借対照表


(単位:百万円)	67期 (2021年度)	68期 (2022年度)	増減	(単位:百万円)	67期 (2021年度)	68期 (2022年度)	増減
《資産の部》	16,410	16,062	▲ 348	《負債の部》	11,829	11,196	▲ 633
流動資産	10,034	9,538	▲ 496	流動負債	8,093	7,514	▲ 579
有形固定資産	4,597	4,375	▲ 222	固定負債	3,736	3,682	▲ 54
無形固定資産 投資・その他資産	1,778	2,148	+ 370	《純資産の部》	4,581	4,865	+ 284
資産合計	16,410	16,062	▲ 348	負債純資産合計	16,410	16,062	▲ 348

2022年度トピックス

シート

プロダクト

- 巣ごもり需要の一服
→ 市場在庫調整によるPETの出荷減
- PPバリアシートの伸長
- コストアップによる価格是正
→ 100%には及ばず
- 環境素材開発と展示会出展によるPR活動
- 海外事業下期は在庫調整による出荷減




2022年度トピックス

シート

プロダクト

- 全体としては売上増
- 自動車向け製品の下振れ
- コスト削減活動の推進
- コストアップの転嫁対応



環境対策5チームのレビューと計画

SSR (Stock Space Restructuring)

昨年度: 1) 点在する外部倉庫を集約
2) 新倉庫建設決定

今年度: 1) 滋賀竜王工場の外部倉庫を1社に集約
→ 倉庫物流費削減
2) 関東群馬工場に2500㎡の新倉庫建設

環境対策5チームのレビューと計画

COP (Carbon Offset Planning)

昨年度: 1) CO2排出量把握 → **削減計画策定**
2) PET・PPシートの**LCA算出開始**

今年度: 1) 和歌山工場にて太陽光発電開始
2) 関東群馬工場 既設倉庫へ太陽光設備設置
3) 建設予定新倉庫への太陽光設備設置検討
4) **LCA算出完成と環境レポート**の発信を検討

環境対策5チームのレビューと計画

EMP (Eco Material Project)

使用開始より40年となるPETボトルに続く再資源化の

昨年度: 1) MLCC離型フィルム表面付着物剥離品の改質検証

今年度: 2) シート押出成形へのアップリサイクル技術を確立

1) 水平リサイクルも見据えた

PETフィルムリサイクル設備の導入および検証

2) リサイクルPETフィルム由来製品の市場投入

環境対策5チームのレビューと計画

SMP (Sustainable Product Promotion)

昨年度: 1) 環境型製品の開発・販売
2) エコエアパレットの試作・量産体制の検討

今年度: 1) 環境型製品の市場研究・ラインナップ拡充
2) エコエアパレットの量産・販路確立

環境対策5チームのレビューと計画

DXP (Digital X-formation Project)

昨年度: 1) 生産業務の標準化ならびにペーパーレス化
2) モデル機でのIoT化と技術者育成
3) クラウドでのデータ監視による予知保全技術
確立

今年度:

- 1) RPAの活用による作業工数20%削減
- 2) IoTの拡大と全工場重大故障ゼロの達成

2023年度 経営目標

アライアンスによるシナジー効果の追求

- ・ウェーブロック・ホールディングスとの資本・業務提携
- ・旭化成パックスの容器事業の買収

売上500億円規模の企業グループの形成へ

2023年度 予算 (詳細)

〈連結/個別〉売上高

	68期実績 (2022年度)	69期予算 (2023年度)
(単位:百万円)		
連結売上高	23,171	23,589
- RP東プラ	17,100	18,018
- 国内子会社	1,633	1,829
- 海外関係会社	5,409	4,942
- 連結調整	▲ 971	▲1,200

〈連結/個別〉経常利益

	68期実績 (2022年度)	69期予算 (2023年度)
(単位:百万円)		
連結経常利益	290	847
- RP東プラ	58	468
- 国内子会社	▲ 29	49
- 海外関係会社	229	330
- 連結調整	32	0

決議事項

「第68回 定時株主総会招集ご通知」

…「株主総会参考書類」

第1号議案

剰余金処分の件

第2号議案

定款 一部変更の件

第3号議案

取締役 1名選任の件

第4号議案

監査役 1名選任の件

第5号議案

役員賞与支給の件

第6号議案

退任取締役及び退任監査役に対する
退職慰労金贈呈の件



今後とも、株主の皆様のご支援と
ご協力をお願い申し上げます。

